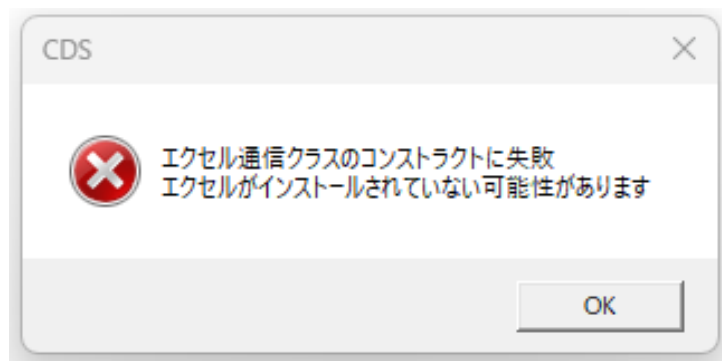


エクセル転送ボタンで、Excel に転送する際に、「エクセル通信クラスのコンストラクトに失敗、エクセルがインストールされていない可能性があります」というメッセージがでて、波形等のデータを転送できない。

エクセル転送ボタンで、Excel に転送しようとする次のエラーがでる場合は、Excel の再インストール、もしくは Office の修復で解決するかと思います。お試しください。




修復の手順 (Office365 の場合)


Office365 の場合は、Excel のみを再インストールすることはできないので、次の手順で Office の修復をしてください。

コントロールパネルを開きます。

Microsoft 365 Apps..... を選択する。(以下の例では business となっていますが、お使いの PC にインストールされているものを選択してください。)



上にある「変更」を押す。



次のダイアログがでるので、「クイック修復」を選択する。
修復が始まるので、修復プロセスが終了するまで待つ。



修復が終わったら、PC を再起動をしてください。

PC が立ち上がってすこし時間をおき再起動が落ち着いたら、CDS を開き、Excel ボタンを押してエラー症状が回復したか確認してください。

Office personal 等でも同様の手順で修復できるかと思います。



① クイック修復でうまくいかない場合は、次に②オンライン修復もお試しく下さい。

オンライン修復もうまくいかない場合は、最終的にアンインストールして再インストールしてみてください。

以上